






Guide de préparation au traitement : consignes et recommandations

Traitement au gel (appât) – Blattes



Dans le but de maximiser l'efficacité de notre intervention, M.A.D. Extermination vous invite à bien préparer votre habitation. Cette étape est essentielle pour garantir un traitement sécuritaire et optimal pour tous.

Consignes pour cuisine et salle de bain

-  Videz l'ensemble des armoires, tiroirs et garde-manger, y compris les vanités de salles de bain.
-  Désencombrez et nettoyez les comptoirs.
-  Déplacez les électroménagers et dégraissez les surfaces environnantes si nécessaire.
-  Nettoyez l'intérieur des armoires et tiroirs avec un savon à vaisselle doux (biologique).
-  Placez les objets retirés sur la table de cuisine ou dans des bacs en plastique. Il est essentiel de ne pas les déplacer dans une pièce adjacente et de ne pas les entreposer dans des boîtes en carton.

Après le traitement : recommandations essentielles

Afin d'assurer l'efficacité du traitement, il est primordial de ne pas déplacer les pièges collants que nous avons installés. Cela permettra à votre technicien en gestion parasitaire d'analyser précisément le niveau d'infestation. De plus, nous vous recommandons de ne pas utiliser d'insecticides domestiques. Notez bien que ces produits sont peu efficaces et leur effet répulsif pourrait considérablement aggraver la situation. Enfin, évitez d'utiliser des produits nettoyants sur les surfaces traitées durant la période de traitement afin de préserver son efficacité.

L'équipe de M.A.D. Extermination
Votre partenaire en gestion parasitaire
Courriel : madextermination@outlook.com
Facebook : M.A.D. Extermination

« Faites confiance à l'innovation de M.A.D. Extermination et à l'expertise de nos techniciens expérimentés dès aujourd'hui. »